

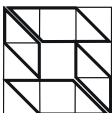
# VARICOR®



Waschtisch CARRÉ – schlichte Form, viele Möglichkeiten

**A. Sprenger GmbH**

Holz- und Mineralwerkstoffverarbeitung  
Berner Straße 10 | 60437 Frankfurt | Tel: 069-5072741 | Fax: 069-5077291



**VARICOR®**  
Ideen leben.

## CARRÉ – Der neue Waschtisch aus Varicor®

Mit seiner klaren Linienführung und eleganten rechteckigen Form ist CARRÉ eine Waschtischlösung für höchste gestalterische Ansprüche.

CARRÉ ist hervorragend geeignet für Sanitärräume in öffentlichen Einrichtungen oder der anspruchsvollen Gastronomie, aber auch im Privatbad trifft er den Zeitgeist.

CARRÉ kann wandhängend mit Winkelkonsolen/Wandauflegewinkeln montiert oder als Aufsatzwaschtisch harmonisch mit Varicor®, aber auch an-

deren Ablagematerialien, wie z. B. Glas, Beton, Naturstein oder Massivholz etc., kombiniert werden.

Die Modelle sind wahlweise mit oder ohne Hahnlochbohrung erhältlich. Auf einen Überlauf wird bewusst verzichtet.

CARRÉ ist in allen für Formteile geeigneten Farben aus dem Varicor®-Farbsortiment lieferbar.



CARRÉ 650  
EINZELWASCHTISCH



... als Einzel- oder Doppelwaschtisch

#### EINZELWASCHTISCH CARRÉ 650

Der Einzelwaschtisch bietet mit einer Kanne von 550 x 300 mm bei Außenmaßen von 650 x 500 mm ein Optimum an Raumnutzung.

#### DOPPELWASCHTISCH CARRÉ 1200

Auch der Doppelwaschtisch bietet bei einer Länge von 1.200 mm eine großzügige Kanne mit dem Innenmaß von 1.100 x 300 mm und lässt größtmöglichen Spielraum für jeden Einsatzzweck.



CARRÉ 1200  
DOPPELWASCHTISCH



### Varicor® auf einen Blick

- hohe Materialdichte und Homogenität
- porenfreie, samtartige Oberfläche
- antibakterielle Wirkung bei den Standard-Weißstoffen
- resistent gegenüber Wasser, Desinfektionsmitteln und den gebräuchlichsten Chemikalien
- einfache, hygienische Reinigung
- weitgehend hitzebeständig, schwer entflammbar (B1)
- äußerst robust und schlagfest
- voll durchgefärbt
- vollwertig reparabel
- hohe Wertbeständigkeit
- gegossene Formteile CE-zertifiziert gemäß DIN EN 14688

# Technische Daten



## EINZELWASCHTISCH CARRÉ 650

Länge	650 mm
Tiefe	500 mm
Kumme	550 x 300 mm
Frontschürze (umlaufend)	120 mm
Materialstärke	12 mm

## DOPPELWASCHTISCH CARRÉ 1200

Länge	1.200 mm
Tiefe	500 mm
Kumme	1.100 x 300 mm
Frontschürze (umlaufend)	120 mm
Materialstärke	12 mm

### MONTAGE:

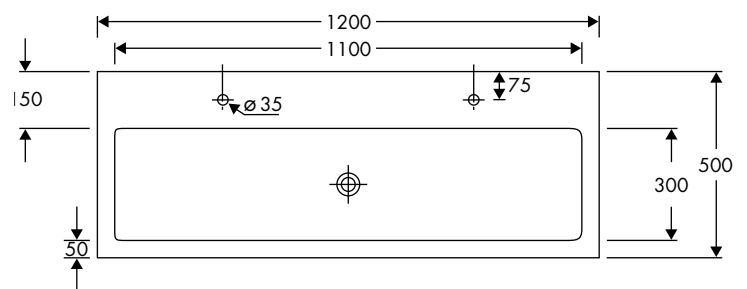
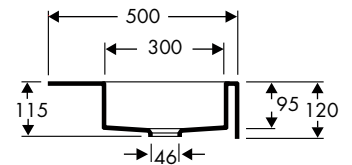
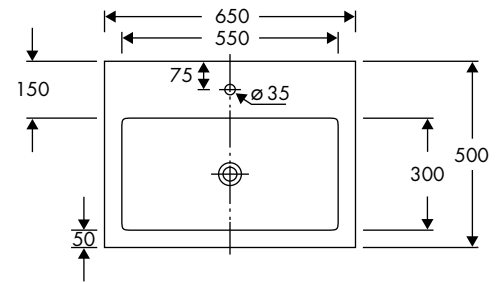
wandhängend (mit Winkelkonsolen / Wandauflegewinkeln)  
oder als Aufsatzwaschtisch

### AUSFÜHRUNGEN:

ohne Überlauf  
mit / ohne Hahnlochbohrung(en)

### DEKORE:

Lieferbar in allen für  
Formteile geeigneten Farben aus  
dem Varicor®-Farbsortiment



### Ausführliche Informationen zu

- Materialeigenschaften
- Prüfzeugnissen (Zertifikaten)
- Chemikalienresistenz
- Hygienesdaten
- Reinigung und Pflege

finden Sie auf unserer Internetseite unter:

[www.varicor.com](http://www.varicor.com)



**A. Sprenger GmbH**

Holz- und Mineralwerkstoffverarbeitung



Berner Str. 10  
60437 Frankfurt  
Tel: 069 - 507 27 41  
Fax: 069 - 507 72 91  
info@varicor.org  
www.varicor.org